
СИГМА – ИС АД

Гр. София, кв. Илиянци, бул. Илиянци № 119;

**ГОДИШЕН ФИНАНСОВ ОТЧЕТ
И ГОДИШЕН ДОКЛАД ЗА ДЕЙНОСТТА
31 Декември 2009 г.**

**SIGMA – IS S.A.
119 Ilientsi Blv. Sofia – BULGARIA
TAX No: BG 130951245**

СИГМА – ИС АД
ГОДИШЕН ФИНАНСОВ ОТЧЕТ за 2009 година

| Съдържание | стр. |
|---|-------|
| Отчет за финансовото състояние | 3,4 |
| Отчет за всеобхватния доход | 5,6 |
| Отчет за промени в собствения капитал | 7,8 |
| Отчет за паричните потоци | 9,10 |
| Доклад на независимия одитор | 11,12 |
| Приложения към финансовите отчети | 13-34 |
| Годишния финансов отчет | |
| 1. Информация за дружеството, дейност, управление | 35 |
| 2. Счетоводна политика | |
| 2.1. База за изготвяне на финансовите отчети | 37 |
| 2.2. Приблизителни счетоводни оценки и предположения | 42 |
| 2.3. Функционална валута и признаване на валутни разлики | 43 |
| 2.4. Приходи | 43 |
| 2.5. Разходи | 43 |
| 2.6. Дълготрайни материални активи | 43 |
| 2.7. Обезценка на активи | 45 |
| 2.8. Лизинг | 45 |
| 2.9. Нематериални активи | 45 |
| 2.10. Инвестиционни имоти | 45 |
| 2.11. Инвестиции на разположение и за продажба | 45 |
| 2.12. Материални запаси | 45 |
| 2.13. Търговски и други вземания | 46 |
| 2.14. Парични средства и парични еквиваленти | 46 |
| 2.15. Търговски и други задължения | 46 |
| 2.16. Лихвоносни заеми и др. привлечени финансови ресурси | 46 |
| 2.17. Оперативен лизинг | 47 |
| 2.18. Пенсионни и други задължения към персонала | 47 |
| 2.19. Възнаграждения по договори за управление и контрол | 48 |
| 2.20. Акционерен капитал и резерви | 48 |
| 2.21. Основен капитал | 49 |
| 2.22. Данъци върху дохода | 49 |
| 2.23. Сегментно отчитане | 50 |
| 2.24. Финансирания | 51 |
| 2.25. Други разходи | 51 |
| 2.26. Условни активи и пасиви | 51 |
| 2.27. Сделки със свързани лица | 51 |
| 2.28. Разпределение на дивиденди | 51 |
| 2.29. Събития след датата на баланса | 51 |
| Показатели за финансово-счетоводен анализ | 52,53 |
| Дефиниции и оценка на елементите на Отчета за финансовото състояние и Отчета за всеобхватния доход | 54/58 |
| Годишен доклад за дейността на дружеството | 59/61 |

СИГМА - ИС АД

Отчет за финансовото състояние


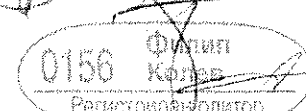
към 31 Декември 2009 година

1



Балансови статии

| | | BGN,000 | | |
|--|--------------|---------------------|---------------------|---------------------|
| | Приложения | 31.12.2009 | 31.12.2008 | 01.01.2008 |
| <u>АКТИВИ</u> | | | | |
| <u>Нетекущи активи</u> | | | | |
| Имоти, съоръжения и оборудване | Приложение 1 | 2 441 | 718 | 273 |
| Мащини | Приложение 1 | 1 270 | 709 | 426 |
| Други дълготрайни активи | Приложение 1 | 675 | 2 280 | 1752 |
| Нематериални активи | | | | |
| Инвестиционни имоти | | | | |
| Инвестиции на разположение за продажба | | | | |
| Активи по отсрочени данъци | Приложение 2 | 0 | 36 | 0 |
| Търговски и други вземания | | | | |
| Други нетекущи активи | | | | |
| <u>Общо: Нетекущи активи</u> | | <u>4 386</u> | <u>3 743</u> | <u>2 451</u> |
| <u>Текущи активи</u> | | | | |
| Материални запаси | Приложение 3 | 1 050 | 1 157 | 895 |
| Търговски вземания и предоставени аванси | Приложение 4 | 1 817 | 1 261 | 1778 |
| Финансови активи на разположение за продажба | | 0 | 0 | 0 |
| Пари и парични еквиваленти | Приложение 5 | 43 | 81 | 98 |
| Други текущи активи | | | | |
| <u>Общо: Текущи активи</u> | | <u>2 910</u> | <u>2 499</u> | <u>2 771</u> |
| <u>ОБЩО АКТИВИ</u> | | <u>7 296</u> | <u>6 242</u> | <u>5 222</u> |

Chief accountant :
Eugenia Smilkova
Евгения Смилкова

Managing director
Athanasios Athanasopoulos
Атанасиос Атанасопулос

ПАСИВИ**Собствен капитал**

| | | 31.12.2009 | 31.12.2008 | 01.01.2008 |
|-------------------------------|--------------|---------------------|---------------------|---------------------|
| Основен акционерен капитал | Приложение 6 | 280 | 280 | 280 |
| Общи / други резерви | Приложение 7 | 28 | 28 | 28 |
| Неразпределена печалба | Приложение 8 | 5 368 | 4 571 | 3 117 |
| Общо : | | <u>5 676</u> | <u>4 879</u> | <u>3 425</u> |
| Неконтролиращо участие | | <u>0</u> | <u>0</u> | <u>0</u> |
| Общо: Собствен капитал | | <u>5 676</u> | <u>4 879</u> | <u>3 425</u> |

Нетекущи задължения

| | | | | |
|---|--------------|-------------------|------------------|------------------|
| Дългосрочни Заеми | | 0 | 0 | 0 |
| Пасиви по отстрочени данъци | Приложение 2 | 4 | 0 | 0 |
| Задължения към персонала при пенсиониране | | 52 | 51 | 33 |
| Други нетекущи пасиви | | 70 | 0 | 0 |
| Общо : Нетекущи пасиви | Приложение 9 | <u>126</u> | <u>51</u> | <u>33</u> |

Текущи пасиви

| | | | | |
|--|---------------|---------------------|---------------------|---------------------|
| Търговски и други задължения | Приложение 10 | 1 316 | 933 | 1 491 |
| Текущи задължения по данъци върху дохода | Приложение 11 | 99 | 257 | 183 |
| Краткосрочни Заеми | | | | |
| Провизии по задължения към персонала | Приложение 12 | 79 | 122 | 90 |
| Други текущи пасиви | | | | |
| Общо : Текущи пасиви | | <u>1 494</u> | <u>1 312</u> | <u>1 764</u> |

Сума на пасиви

1 620 **1 363** **1 797****Общо Пасиви и Собствен капитал****7 296** **6 242** **5 222**

10.2.2010

Chief accountant :



Evgenia Smilkova

Евгения Смилкова

Managing director :

Athanasios Athanasiou

Атанасиос Атанасиулис



СИГМА - ИС АД
Единен Отчет за всеобхватния доход
за периода 01.01.2009 - 31.12.2009 година

1

BGN,000

| | Прилож ение | <u>30.12.2009</u> | <u>31.12.2008</u> | <u>01.1.2008</u> |
|--|----------------|-------------------|---------------------|---------------------|
| Приходи от продажби | 13 | 9 052 | 17 450 | 9539 |
| Себестойност на продажбите | 14 | -7 561 | -15 320 | -7994 |
| Брутна печалба | | 1 491 | 2 130 | 1 545 |
| Разходи по продажби и маркетинг | | 0 | 0 | 0 |
| Административни разходи | 14 | -562 | -501 | -398 |
| Други приходи | | 0 | 0 | 0 |
| Други приходи / разходи (нето) | 15 | 47 | 0 | 0 |
| Печалба от оперативната дейност | | 976 | 1 629 | 1 147 |
| Финансови приходи | | 1 | 1 | 0 |
| Финансови разходи | 16 | -13 | -13 | -6 |
| Приходи от дивиденди | | 0 | 0 | 0 |
| Печалби/Загуби от инвестиции | | 0 | 0 | 0 |
| Печалба преди данък печалба | | 964 | 1 617 | 1 141 |
| Провизии за данъчни задължения | | -70 | 0 | 0 |
| Данък печалба | 17 | -97 | -163 | -114 |
| Печалба за годината от продължаващи дейности | | 797 | 1 454 | 1 027 |
| Разпределение : | | | | |
| Собственост на групата | | <u>797</u> | <u>1 454</u> | <u>1 027</u> |
| Малцинствено участие | | 0 | 0 | 0 |
| Преустановявани дейности | | | | |
| Печалба за годината от преустановявани дейности | | 0 | 0 | 0 |
| Печалба за годината | | <u>797</u> | <u>1 454</u> | <u>1 027</u> |
| Друг всеобхватен доход | | | | |
| Печалби /загуба директно отчетена в собствения капитал | | 0 | 0 | 0 |
| Печалба от преоценка на земи и сгради | | 0 | 0 | 0 |
| Финансови активи на разположение за продажба | | 0 | 0 | 0 |
| Хеджиране на наричен поток | | 0 | 0 | 0 |
| Печалби от преоценка на имоти | | 0 | 0 | 0 |
| Актуерски печалби / загуби по пенсионно осигуряване с дефинирани доходни | | 0 | 0 | 0 |
| Дял в друг всеобхватен доход на асоциирани предприятия | | 0 | 0 | 0 |
| Данък в/у дохода, отнасящ се до компоненти на друг всеобх доход | | 0 | 0 | 0 |
| Друг всеобхватен доход за годината, без данъци | | <u>0</u> | <u>0</u> | <u>0</u> |

ОБЩ ВСЕОБХВАТЕН ДОХОД**за годината****797 1 454 1 027****Печалба, разпределена на :***Акционери във фирмата*

797 1 454 1 027

Малцинствено участие

0 0 0

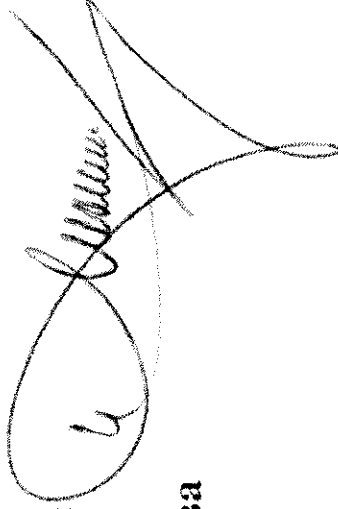
Брой на акциите

2 800 2 800 2 800


ДОХОД на АКЦИЯ / BGN**0.28 0.52 0.37**

10.2.2010

Chief accountant :
 Evgenia Smilkova
 Евгения Смилкова



Managing director :
 Athanasios Athanasopoulos
 Атанасиос Атанасопулос



СИГМА - ИС АД

Отчет за промените в Собствения капитал за периода 01.01.2009 - 31.12.2009 година

BGN,000

| | Резерви | | | |
|--|---------|--|--|--|
|--|---------|--|--|--|

Обобщени Данни

| Салдо на 1 Януари 2008 | 280 | 3 117 | 0 | 0 | 0 | 28 | 3 425 | 0 | 3 425 |
|------------------------|-----|-------|---|---|---|----|-------|---|-------|
|------------------------|-----|-------|---|---|---|----|-------|---|-------|

Общ всеобхватен доход

Неразпределена печалба / загуба

1 454

1 454

1 454

Друг всеобхватен доход

Валутни разликни от прев. дейността в чекобна
Преоценка на имоти, машини и съоръжения, нето от данъци

0

0

0

Друг всеобхватен доход за солидарни

0

0

0

Общ всеобхватен доход за периода

1 454

1 454

1 454

Операции със собствени, които пряко се отразяват в капитала

Емисия на акции


Дивиденди

| Салдо към 31 Декември 2008 | 280 | 4 571 | 0 | 0 | 0 | 28 | 4 879 | 0 | 4 879 |
|----------------------------|-----|-------|---|---|---|----|-------|---|-------|
|----------------------------|-----|-------|---|---|---|----|-------|---|-------|

Chief accountant

Eugenia Smilkova

Евгения Смилкова




Managing director

Athanasios Athanasopoulos

Атанасиос Атанасопулос


0156 Фирма
Копира
Републикански офис



| Салдо на 1 Януари 2009 | 280 | 4 571 | 0 | 0 | 0 | 28 | 4 879 | 0 | 4 879 |
|--|-----|-------|---|---|---|----|-------|---|-------|
| <i>Общ доход</i> | | 797 | | | | | 797 | | 797 |
| Неразпределена печалба / загуба | | | | | | | | | |
| <i>Друг доход</i> | | 0 | | | | | 0 | | 0 |
| Валутни разлики от прев. дейността в чужбина | | | | | | | | | |
| Преопенка на имоти, машини и сървържени, нето от данъци | | | | | | | | | |
| Нетни промени в управлението ст-ст на финансовите активи | | | | | | | | | |
| <i>Друг доход</i> | | 0 | | | | | 0 | | 0 |
| <i>Общ доход за периода</i> | | 797 | | | | | 797 | | 797 |
| Операции със собственици, които пряко се отразяват в капитала | | | | | | | | | |
| Емисия на акции | | | | | | | | | |
| Дивиденди | | | | | | | | | |
| Салдо към 31 Декември 2009 | 280 | 5 368 | 0 | 0 | 0 | 28 | 5 676 | 0 | 5 676 |


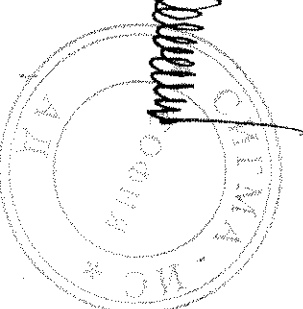
10.2.2010

Chief accountant
Eugenia Smilkova
Евгения Смилкова



Managing director
Athanasios Athanasopoulos
Атанасиос Атанасопулос

0156 Фирма
Корпус
Републикански офис

СИГМА - ИС АД

Отчет за паричните потоци

за периода 01.01.2009 - 31.12.2009 година


При прилагане на косвения метод на отчитане на паричните потоци

1

BGN,000

Парични потоци от оперативни дейности

| | 31.12.2009 | 31.12.2008 | 31.12.2007 |
|--|---------------------|---------------------|---------------------|
| Резултати за периода | 797 | 1 454 | 1 027 |
| Данък | 167 | 163 | 115 |
| Амортизации на материални активи | 274 | 125 | 91 |
| Амортизации на нематериални активи | | | |
| Амортизации на инвестиции в недв. имущество | | | |
| Намаляване на складови наличности | | | |
| Печалби/загуби от продажба на материални активи | | | |
| Печалби/загуби от продажба на нематериални активи | | | |
| Печалби/загуби от продажби на свързани лица | | | |
| Нетен приход от финансови активи | | | |
| Приходи от лихви | -1 | 1 | 0 |
| Разходи (лихви) | | | |
| Приходи от дивиденди | | | |
| Печалби/загуби от свързани лица | | | |
| Нетни приходи/загуби от заеми в чужда валута | | | |
| Загуби от бракувани активи | 2 | | |
| Други суми от оперативни дейности/парични потоци | 13 | 12 | 6 |
| Провизии за обезщетение на персонала | 2 | | |
| Други провизии | 79 | 140 | 95 |
| | | | |
| ОБЩО: | 1 333 | 1 895 | 1 334 |
| Промени в оборотния капитал | | | |
| Увеличение/намаляване на материалните запаси | 107 | -262 | -323 |
| Увеличение/намаляване на вземанията | -454 | 518 | -561 |
| Увеличение/намаляване на активите, налични за продажба | | | |
| Увеличение/намаляване на задълженията | 310 | -570 | 1 178 |
| Други суми от оперативни дейности/парични потоци | | -13 | -6 |
| Увеличение/намаляване задължения при пенсиониране | | | |
| Увеличение/намаляване на провизии | -122 | -91 | -57 |
| Общо | -159 | -418 | 231 |
| <u>Парични потоци от оперативна дейност</u> | <u>1 174</u> | <u>1 477</u> | <u>1 565</u> |
| Платени лихви | -12 | 1 | 1 |
| Платен данък | -246 | -113 | -282 |
| Нетен паричен поток от оперативна дейност | <u>916</u> | <u>1 365</u> | <u>1 284</u> |



Паричен поток от инвестиционна дейност

| | | | |
|---|------|--------|--------|
| Покупки на ДМА | -955 | -1 382 | -1 637 |
| Покупки на нематериални активи | | | |
| Инвестиции в недвижимо имущество | | | |
| Продажба на ДМА | | | |
| Продажба на нематериални активи | | | |
| Продажба на недвижимо имущество | | | |
| Продажба на капиталовложения/инвестиции | | | |
| Получени дивиденди | | | |
| Покупка на активи налични за продажба | | | |
| Продажба на активи налични за продажба | | | |
| Покупка на фин активи по справ цена чрез П/З | | | |
| Продажби на фин активи по справ цена чрез П/З | | | |
| Натрупани лихви (инвестиционна дейност) | 1 | 0 | 0 |
| Увеличение - покупка на акции в свързани лица | | | |
| Увеличение - покупка на акции в дъщерни дружества | | | |
| Други | | | |

Нетен паричен поток от инвестиц.дейност

| | | |
|-------------|---------------|---------------|
| -954 | -1 382 | -1 637 |
|-------------|---------------|---------------|

Паричен поток от финансова дейност

| | | | |
|--|------|---|---|
| Дялов капитал | | | |
| Покупка на съкровищни бонове | | | |
| Дивиденди платени на малцинството | | | |
| Усвоени кредити | 267 | 0 | 0 |
| Погасени кредити | -267 | 0 | 0 |
| Дивиденди платени на трети страни | | | |
| Приход от повишване на дяловия капитал | | | |
| Приход от лихви (финансови операции) | | | |
| Други | | | |
| Валутни разлики | | | |

Нетен паричен поток от финансова дейност

| | | |
|----------|----------|----------|
| 0 | 0 | 0 |
|----------|----------|----------|

Нетно увеличение (намаление) на пари и парични еквиваленти

| | | |
|------------|------------|-------------|
| -38 | -17 | -353 |
|------------|------------|-------------|

Пари и парични еквиваленти в началото на периода

| | | |
|----|----|-----|
| 81 | 98 | 451 |
|----|----|-----|

Валутни разлики

| | | |
|---|---|---|
| 0 | 0 | 0 |
|---|---|---|

Пари и парични еквиваленти в края на периода


| | | |
|-----------|-----------|-----------|
| 43 | 81 | 98 |
|-----------|-----------|-----------|

10.2.2010

Chief accountant :

Eugenia Smilkova

Евгения Смилкова


 0156 Филип
 Колев
 Регистриран одитор

Managing director :

Athanasios Athanopoulos

Атанасиос Атанасопулос




Филип Асенов Колев
Дипломиран експерт счетоводител
Перник 2300
ул. "Железничарска 10/29
Тел. 076 602141; GSM 0899 470 075
e-mail: asen_f@gbg.bg

До Ръководството
на **СИГМА ИС АД**
гр. София

ДОКЛАД **на независимия одитор**

Уважаеми дами и господа,

В изпълнение на поетия ангажимент, ние извършихме одит на приложения финансов отчет на СИГМА ИС АД, гр. София, включващ : Отчет за финансовото състояние към 31.12.2009 г. и Отчет за всеобхватния доход, Отчет за промените в собствения капитал, Отчет за паричните потоци за годината завървяваща на тази дата, както и обобщено оповестяване на съществените счетоводни политики и другите пояснителни приложения.

Отговорност на ръководството за финансовия отчет

Отговорността за изготвянето и достоверното представяне на този финансов отчет, в съответствие с приложимите стандарти за финансово отчитане, се носи от Ръководството на Дружеството. Тази отговорност включва: разработване, внедряване и подържане на система за вътрешен контрол, за достоверното изготвяне и представяне на финансовите отчети, които да не съдържат съществени неточности, отклонения и несъответствия, независимо дали се дължат на измама или грешка; подбор и приложение на подходящи счетоводни политики и изготвяне на приблизителни счетоводни оценки, които да са разумни при конкретните обстоятелства.

Отговорност на одитора

Нашата отговорност е до изразеното одиторско мнение върху този финансов отчет, основаващо се единствено на извършения от нас одит. Нашия одит бе проведен в съответствие с професионалните изисквания на Международните одиторски стандарти. Тези стандарти налагат спазването на етичните изисквания, както и това одитът да бъде планиран и проведен

така, че ние да се убедим в разумна степен на сигурност, доколко финансовият отчет не съдържа съществени неточности, отклонения и несъответствия.


Одитът включва изпълнение на процедури, избрани по преценка на одитора, с цел получаване на одиторски доказателства, относно сумите и оповестяванията представени във финансовия отчет. Включително оценка на риска от съществени неточности, отклонения и несъответствия. При оценка на риска, одиторът взема на внимание системата за вътрешен контрол, във връзка с достоверността на финансовия отчет, а не с цел да изрази мнение относно ефективността на системата за вътрешен контрол на Дружеството. Одитът също така включва оценка на прилаганите счетоводни принципи и съществени приблизителни оценки направени от Ръководството, както и на цялостното представяне във финансовия отчет.

Считаме, че извършения от нас одит предоставя достатъчна и подходяща база за изразеното от нас мнение, основаващо се единствено на извършения от нас одит.

Мнение

В резултат на това удостоверяваме, че финансовият отчет за 2009 год., на СИГМА ИС АД, гр. София, представя достоверно, във всички аспекти на същественост имущественото и финансово състояние на Дружеството към 31.12.2009 год., както и на резултатите от дейността, паричните потоци и промените в собствения капитал за годината приключваща на тази дата, в съответствие със Закона за счетоводството и приложимите стандарти за финансово отчитане. Информацията съдържаща се в Годишния доклад за дейността на Дружеството за 2009 г., съответства на тази на финансовия отчет.

Гр. Перник
Дата на одиторския доклада
30.03.2010 г.

Подпис на одитора: 

(Филип Колев, д.е.с.)
0156 Колев
Регистриран одитор

1 ПРИЛОЖЕНИЯ КЪМ ФИНАНСОВИЯ ОТЧЕТ
към 31 Декември 2009 година

ИМОТИ, МАШИНИ И СЪОРЪЖЕНИЯ

BGN.000

1

| | Земи / терени | Сгради и съоръ жения | Машины и оборуд ване | Транспо ртни средства | Други дългот райни мат.ак тиви | Активи в процес на изгражда не | Общо ДМА |
|--------------------------------------|------------------|-------------------------------|-------------------------------|-----------------------------|--|--|--------------|
| Стойност или справедлива цена | | | | | | | |
| Салдо към 1 Януари 2009 | 58 | 709 | 955 | 34 | 240 | 2 138 | 4 134 |
| Придобити активи 2009 г. | 94 | | 10 | | 2 | 848 | 954 |
| Продажби/отписани по балан.ст-ст | | | | | | | 0 |
| Брак | | | -19 | | -6 | | -25 |
| Придобити активи по стопански н-н | | 1 738 | 674 | | 77 | -2 489 | 0 |
| Салдо към 31 Декември 2009 | 152 | 2 447 | 1 620 | 34 | 313 | 497 | 5 063 |
| Натрупани амортизации | | | | | | | |
| Салдо към 1 Януари 2009 | 0 | -49 | -246 | -18 | -114 | 0 | -427 |
| Валутни разлики | | | | | | | |
| Амортизации за периода | 0 | -109 | -122 | -6 | -37 | | -274 |
| Продажби | | | | | | | 0 |
| Брак | | | 18 | | 6 | | 24 |
| Салдо към 31 Декември 2009 | 0 | -158 | -350 | -24 | -145 | 0 | -677 |
| Амортизационна стойност към | | | | | | | |
| 31 Декември 2009 | 152 | 2 289 | 1 270 | 10 | 168 | 497 | 4 386 |
| Салдо към 1 Януари 2008 | | | | | | | |
| Салдо към 1 Януари 2008 | 58 | 244 | 610 | 34 | 168 | 1 647 | 2 761 |
| Придобити активи 2008 г. | | | 49 | | 27 | 1 306 | 1 382 |
| Продажби/отписани по баланс.ст-ст | | | | | | | 0 |
| Брак | | | -9 | | | | -9 |
| Придобити активи по стопански н-н | | 465 | 305 | | 45 | -815 | 0 |
| Салдо към 31 Декември 2008 | 58 | 709 | 955 | 34 | 240 | 2 138 | 4 134 |
| Натрупани амортизации | | | | | | | |
| Салдо към 1 Януари 2008 | 0 | -30 | -184 | -12 | -84 | 0 | -310 |
| Валутни разлики | | | | | | | 0 |
| Амортизации за периода | | -19 | -69 | -6 | -30 | | -124 |
| Продажби | | | | | | | 0 |
| Брак | | | 7 | | | | 7 |
| Салдо към 31 Декември 2008 | 0 | -49 | -246 | -18 | -114 | 0 | -427 |
| Амортизационна стойност към | | | | | | | |
| 31 Декември 2008 | 58 | 660 | 709 | 16 | 126 | 2 138 | 3 707 |

| | | | | | | | |
|---|------------------|-------------------|--------------------|-------------------|-------------------|---------------------|---------------------|
| <u>Салдо към 1 Януари 2007</u> | <u>58</u> | <u>244</u> | <u>449</u> | <u>15</u> | <u>147</u> | <u>217</u> | <u>1 130</u> |
| Придобити активи 2007 г. | 0 | 0 | 152 | 19 | 26 | 1 441 | 0 |
| Продажби/отписани по баланс.ст-ст | 0 | 0 | 0 | | | | 1 638 |
| Брак | | 0 | -2 | | -5 | | 0 |
| | | | | | | | -7 |
| Придобити активи по стопански н-н | | 0 | 11 | | | -11 | 0 |
| | | | | | | | 0 |
| <u>Салдо към 31 Декември 2007</u> | <u>58</u> | <u>244</u> | <u>610</u> | <u>34</u> | <u>168</u> | <u>1 647</u> | <u>2 761</u> |
| <u>Натрупани амортизации</u> | | | | | | | |
| <u>Салдо към 1 Януари 2007</u> | <u>0</u> | <u>-20</u> | <u>-128</u> | <u>-9</u> | <u>-68</u> | | <u>-225</u> |
| Валутни разлики | | | | | | | |
| Амортизации за периода | | -10 | -57 | -3 | -21 | | -91 |
| Продажби | | | | | | | |
| Брак | | | 1 | | 5 | | 6 |
| <u>Салдо към 31 Декември 2007</u> | <u>0</u> | <u>-30</u> | <u>-184</u> | <u>-12</u> | <u>-84</u> | <u>0</u> | <u>-310</u> |
| <u>Амортизационна стойност към</u> | <u>58</u> | <u>214</u> | <u>426</u> | <u>22</u> | <u>84</u> | <u>1 647</u> | <u>2 451</u> |
| <u>01 Януари 2008</u> | | | | | | | |

2 ПРИЛОЖЕНИЯ КЪМ ФИНАНСОВИЯ ОТЧЕТ
към 31 Декември 2009 годинаBGN.000ПАСИВИ и АКТИВИ ПО ОТСРОЧЕНИ
ДАНЪЦИ

31.12.2009 31.12.2008 01.1.2008

Параграфи

| | | | | |
|---|------------------|-------------|------------|------------|
| <u>Провизии за пенсиониране</u> | 1 | 18 | 5 | |
| <u>Провизии за съдебни дела (персонал)</u> | 12 | 0 | 0 | |
| <u>Провизии за компенс.отпуски т. г.</u> | 68 | 122 | 90 | |
| <u>Провизии за компенс.отпуски пр.г. г.</u> | -122 | -90 | -56 | |
| <u>Провизии за доходи физ.лица ЗДДФЛ т.г.</u> | 42 | 295 | 98 | |
| <u>Провизии за доходи физ.лица ЗДДФЛ пр.г.</u> | -295 | -98 | 0 | |
| <u>Разходи от последв. оценки / обезценка / МЗ</u> | 4 | 114 | 0 | |
| <u>Разходи от послпоценки / обезценка / МЗ-2008</u> | -54 | 0 | 0 | |
| | <u>Общо :</u> | <u>-344</u> | <u>361</u> | <u>137</u> |
| <u>10%</u> | | <u>-34</u> | <u>36</u> | <u>14</u> |
| <u>Счетоводен разход за амортизации т.г.</u> | 274 | 124 | 91 | |
| <u>Данъчно признат разход за амортизации</u> | 325 | 124 | 134 | |
| | <u>Разлика :</u> | <u>-51</u> | <u>0</u> | <u>-43</u> |
| <u>Изплатени провизии за пенсиониране</u> | 0 | -1 | -1 | |
| | <u>Разлика :</u> | <u>-51</u> | <u>-1</u> | <u>-44</u> |
| <u>10%</u> | | <u>-5</u> | <u>0</u> | <u>-4</u> |
| <u>Активи по отсрочени данъци</u> | <u>-40</u> | <u>36</u> | <u>10</u> | |
| <u>Общо отл.данък (баланс) в началото на периода</u> | 36 | 0 | -9 | |
| <u>Активи по отсрочени данъци Салдо 31.12.2009 г.</u> | <u>0</u> | <u>36</u> | <u>1</u> | |
| <u>Пасиви по отсрочени данъци Салдо 31.12.2009 г.</u> | <u>-4</u> | <u>0</u> | <u>1</u> | |

3 МАТЕРИАЛНИ ЗАПАСИ**BGN.000**

| <i>Материални запаси</i> | 31.12.2009 | 31.12.2008 | 01.1.2008 |
|---|---------------------|---------------------|-------------------|
| Стоки | 0 | 0 | 0 |
| Готова продукция | 0 | 0 | 0 |
| Незавършено производство - основна дейност | 630 | 436 | 169 |
| Основни и спомагателни материали - консумативи - резервни части | 420 | 721 | 726 |
| Общо | 1 050 | 1 157 | 895 |
| <u>Обща нетна стойност</u> | <u>1 050</u> | <u>1 157</u> | <u>895</u> |
| В т.ч. | | | |
| Основни материали | 322 | 572 | 651 |
| Спомагателни материали | 2 | 12 | 2 |
| Резервни части за машини и оборудване | 8 | 24 | 9 |
| Консумативи | 38 | 29 | 19 |
| Материали на отговорно пазене | 0 | 0 | 15 |
| Други материали | 50 | 84 | 30 |
| <u>Общо материали и консумативи на склад на 31.12.2009</u> | <u>420</u> | <u>721</u> | <u>726</u> |

4 ПРИЛОЖЕНИЯ КЪМ ФИНАНСОВИЯ ОТЧЕТ**към 31 Декември 2009 година****ТЪРГОВСКИ И ДРУГИ ВЗЕМАНИЯ**

| | <i>BGN.000</i> | | |
|--|----------------|--------------|--------------|
| | 31.12.2009 | 31.12.2008 | 01.1.2008 |
| Клиенти | 346 | 11 | 1 |
| Намаляване: Провизии за вземания | 0 | 0 | 0 |
| Нетни вземания от клиенти от страната | 4 | 11 | 1 |
| Авансови вземания за покупки на материали | 0 | 0 | 0 |
| Авансови вземания за покупка на активи | 0 | 0 | 0 |
| Други авансови вземания | 0 | 0 | 0 |
| Нетни вземания от клиенти от чужбина | 342 | 0 | 0 |
| Вземания от свързани лица -Intragrup | 1 321 | 1 081 | 851 |
| в т.ч. | | | |
| Стомана Индъстри АД | 1 221 | 944 | 771 |
| Тепростил АД | 64 | 83 | 44 |
| Айфирос България АД | 15 | 0 | 0 |
| Просал Тубс АД | 21 | 54 | 36 |
| Вземания от свързани лица - други | 16 | 43 | 901 |
| София Мед АД | 13 | 37 | 79 |
| Стилмет АД | 0 | 0 | 818 |
| Тепрометал ЕАД | 0 | 0 | 1 |
| Сидма България АД | 3 | 3 | 3 |
| Енерджи Солюшънс АД | 0 | 3 | 0 |
| Вземания от свързани лица - ОБЩО | 1 337 | 1 124 | 1 752 |
| Нетни вземания от клиенти - общо : | 1 683 | 1 135 | 1 753 |
| Други дебитори | 30 | 110 | 6 |
| Търговски и други вземания | 1 713 | 1 245 | 1 759 |
| Данъци за възстановяване | 102 | 0 | 5 |
| Разходи за бъдещи периоди | 2 | 16 | 14 |
| Общо текущи вземания | 1 817 | 1 261 | 1 778 |
| Други дебитори, в т.ч. : | | | |
| Вземания от подотчетни лица | 3 | 8 | 0 |
| Вземания от осигурители | 5 | 5 | 5 |
| Вземания от митници / ДДС и гаранции / | 1 | 1 | 1 |
| Вземания от депозити по гаранции | 0 | 96 | 0 |
| Вземания от ИАМСП | 21 | 0 | 0 |
| | 30 | 110 | 6 |
| Общо ТЪРГОВСКИ И ДРУГИ ВЗЕМАНИЯ | 1 817 | 1 261 | 1 778 |

5 ПРИЛОЖЕНИЯ КЪМ ФИНАНСОВИЯ ОТЧЕТ
към 31 Декември 2009 година

ПАРИЧНИ СРЕДСТВА И ЕКВИВАЛЕНТИ

| | | <u>BGN.000</u> | | |
|-----------------------------------|------------------|------------------|------------------|--|
| | 31.12.2009 | 31.12.2008 | 01.1.2008 | |
| Парични средства в каса | 0 | 0 | 0 | |
| Парични средства в банкови сметки | 43 | 81 | 98 | |
| <u>Общо</u> | <u>43</u> | <u>81</u> | <u>98</u> | |
| Пари в каса - лева | 0 | 0 | 0 | |
| Пари в каса - валута - евро | 0 | 0 | 0 | |
| | <u>0</u> | <u>0</u> | <u>0</u> | |
| Парични средства в банки - лева | 42 | 75 | 96 | |
| Парични средства в банки - евро | 1 | 6 | 2 | |
| | <u>43</u> | <u>81</u> | <u>98</u> | |
| Други парични средства | 0 | 0 | 0 | |
| | <u>0</u> | <u>0</u> | <u>0</u> | |
| Общо : | <u>43</u> | <u>81</u> | <u>98</u> | |

6 ПРИЛОЖЕНИЯ КЪМ ФИНАНСОВИЯ ОТЧЕТ
към 31 Декември 2009 година

АКЦИОНЕРЕН КАПИТАЛ

BGN.000

| | Брой акции | Акционерен капитал | Общо акционерен капитал |
|-----------------------------|--------------|--------------------|-------------------------|
| <u>01 Януари 2008</u> | <u>2 800</u> | <u>280</u> | <u>280</u> |
| Издадени нови акции 2008 г. | 0 | | 0 |
| <u>31 Декември 2008</u> | <u>2 800</u> | <u>280</u> | <u>280</u> |
| | | | |
| <u>01 Януари 2009</u> | <u>2 800</u> | <u>280</u> | <u>280</u> |
| Издадени нови акции 2009 г. | 0 | | 0 |
| <u>31 Декември 2009</u> | <u>2 800</u> | <u>280</u> | <u>280</u> |

Общият брой на записаните поименни акции е 2 800, с номинална стойност 100 лева на акция.

СИГМА - ИС АД

6 а ПРИЛОЖЕНИЯ КЪМ ФИНАНСОВИЯ ОТЧЕТ
към 31 Декември 2009 година

ОСНОВЕН КАПИТАЛ - АКЦИОНЕРИ

| <u>A/A</u> | <u>Промяна</u> | <u>О.К.</u> <u>(ЛЕВА)</u> | <u>ЕТИЛ АД</u> <u>(99%)</u> | <u>Брой А.</u> | <u>Атанасоп</u> <u>улос А.</u> <u>(1%)</u> | <u>Брой</u> <u>А.</u> | <u>Евро</u> | <u>ОК</u> <u>(EURO)</u> | <u>ЕТИЛ</u> <u>АД (99%)</u> | <u>Атанасо</u> <u>улос А.</u> <u>(1%)</u> |
|------------|----------------|------------------------------|--------------------------------|----------------|--|--------------------------|-------------|----------------------------|--------------------------------|---|
| 1 | 22.7.2002 | 50 | 49 | 495 | 1 | 5 | 1.95583 | 26 | 25 | 0.2 |
| 2 | 21.6.2004 | 230 | 228 | 2 277 | 2 | 23 | 1.95583 | 117 | 116 | 1.2 |
| | <u>Общо</u> | <u>280</u> | <u>277</u> | <u>2 772</u> | <u>3</u> | <u>28</u> | | <u>143</u> | <u>141</u> | <u>1.4</u> |

7 ПРИЛОЖЕНИЯ КЪМ ФИНАНСОВИЯ ОТЧЕТ
към 31 Декември 2009 година**ДРУГИ РЕЗЕРВИ****BGN.000**

| | Общи резерви | Специализирани резерви | Преопределен резерв | Премия от емисия | Общо |
|---|------------------|------------------------|---------------------|------------------|------------------|
| Салдо на 01 Януари 2007 | 28 | 0 | 0 | 0 | 28 |
| Валутни разлики | | | | | 0 |
| Заделени резерви | | | | | 0 |
| <u>Салдо на 31 Декември 2007</u> | <u>28</u> | <u>0</u> | <u>0</u> | <u>0</u> | <u>28</u> |
| Салдо на 01 Януари 2008 | 28 | 0 | 0 | 0 | 28 |
| Валутни разлики | | | | | 0 |
| Заделени резерви | | | | | 0 |
| <u>Салдо на 31 Декември 2008</u> | <u>28</u> | <u>0</u> | <u>0</u> | <u>0</u> | <u>28</u> |
| Салдо на 01 Януари 2009 | 28 | 0 | 0 | 0 | 28 |
| Валутни разлики | | | | | 0 |
| Заделени резерви | | | | | 0 |
| <u>Салдо на 31 Декември 2009</u> | <u>28</u> | <u>0</u> | <u>0</u> | <u>0</u> | <u>28</u> |

Към 31 декември 2009 г. Други резерви представляват 10 % от печалбата за 2002 и 2003 г. в размер на 28 хил.лв., отделени в съответствие с изискването на Търговския закон и по решение на СД през съответните години .

**8 ПРИЛОЖЕНИЯ КЪМ ФИНАНСОВИЯ ОТЧЕТ
към 31 Декември 2009 година****Неразпределена печалба****BGN.000**

| Обобщени данни | Основен капитал | Други резерви | Натрупана печалба |
|---|-----------------|---------------|-------------------|
| Салдо на 1 Януари 2007 | 280 | 28 | 2 090 |
| Общо признати нетни доходи директно в капитала за периода | 0 | 0 | 0 |
| Текущ финансов резултат | | | 1 027 |
| Общо приходи / разходи, признати за периода | 0 | 0 | 1 027 |
| Разпределение на печалбата/резерв | 0 | 0 | 0 |
| Салдо към 31 Декември 2007 | 280 | 28 | 3 117 |
| Салдо към 1 Януари 2008 | 280 | 28 | 3 117 |
| Текущ финансов резултат | | | 1 454 |
| Общо приходи, признати за периода | 0 | 0 | 1 454 |
| Разпределение на печалбата | | | 0 |
| Салдо на 31 Декември 2008 | 280 | 28 | 4 571 |
| Салдо към 1 Януари 2009 | 280 | 28 | 4 571 |
| Текущ финансов резултат | | | 797 |
| Общо приходи, признати за периода | 0 | 0 | 797 |
| Разпределение на печалбата | | | 0 |
| Салдо на 31 Декември 2009 | 280 | 28 | 5 368 |

СИГМА - ИС АД

9 ПРИЛОЖЕНИЯ КЪМ ФИНАНСОВИЯ ОТЧЕТ към 31 Декември 2009 година

Нетекущи пасиви

BGN.000

| | 31.12.2009 | 31.12.2008 | 01.1.2008 |
|---|------------|------------|-----------|
| Нетекущи пасиви за: | | | |
| Провизии за пенсии към края на отчетния период | 52 | 51 | 33 |
| Пасиви по отсрочени данъци | | | |
| Доначислени провизии през отчетния период | 4 | 0 | 0 |
| Сумите, осчетоводени в баланса са следните: | | | |
| Настояща стойност на финансови задължения | 0 | 0 | 0 |
| Справедлива стойност на имуществените данни и програма | 0 | 0 | 0 |
| | <u>0</u> | <u>0</u> | <u>0</u> |
| Настояща стойност на нефинансови задължения | 52 | 51 | 33 |
| | <u>52</u> | <u>51</u> | <u>33</u> |
| Задължения в Баланса | <u>52</u> | <u>51</u> | <u>33</u> |
| Изменения в нетните задължения, признати в Баланса | | | |
| Нетни задължения в началото на годината | 51 | 33 | 29 |
| Осигуровки на работодателя | 0 | 0 | 0 |
| Изплатени задължения | 0 | 0 | 0 |
| Общ разход, признат в баланса | 71 | 18 | 4 |
| Нетни задължения в края на годината | <u>122</u> | <u>51</u> | <u>33</u> |
| Настояща стойност на нетекущите пасиви | | | |
| 31.12.2009 | <u>126</u> | <u>51</u> | <u>33</u> |

СИГМА - ИС АД
ПРИЛОЖЕНИЯ КЪМ ФИНАНСОВИЯ ОТЧЕТ
към 31 Декември 2009 година

Текущи пасиви

BGN.000

Приложение № 10

| <u>10 Търговски и други задължения</u> | <u>31.12.2009</u> | <u>31.12.2008</u> | <u>01.1.2008</u> |
|---|--------------------------|--------------------------|-------------------------|
| Текущи задължения към Доставчици | 943 | 452 | 267 |
| Задължения към осигурителни организации | 59 | 139 | 84 |
| Задължения към свързани лица | 207 | 78 | 976 |
| <u>Текущи задължения</u> | <u>1 209</u> | <u>669</u> | <u>1 327</u> |
| <u>Други кредитори</u> | | | |
| в т.ч. Задължения към персонала | 102 | 264 | 158 |
| Задължения към доставчици по аванси | 0 | 0 | 0 |
| Други краткосрочни задължения | 5 | 0 | 6 |
| <u>Текущи задължения към други кредитори</u> | <u>107</u> | <u>264</u> | <u>164</u> |
| <u>Общо : Търговски и други задължения</u> | <u>1 316</u> | <u>933</u> | <u>1 491</u> |
| Текуща част от Дългосрочни задължения | 0 | 0 | 0 |
| Краткосрочни задължения | 1 316 | 933 | 1 491 |
| <u>Общо търговски и други задължения</u> | <u>1 316</u> | <u>933</u> | <u>1 491</u> |

Приложение № 11

| <u>11 Задължения от данъци и такси</u> | <u>99</u> | <u>257</u> | <u>183</u> |
|---|------------------|-------------------|-------------------|
| * в т.ч. | | | |
| ДДС за внасяне | 81 | 147 | 155 |
| ДОД възнаграждения на персонала | 18 | 23 | 28 |
| Корпоративен данък 2009 г. | 0 | 86 | 0 |
| Други данъчни задължения | 0 | 1 | 0 |

Приложение № 12

| <u>12 Краткосрочни провизии</u> | <u>79</u> | <u>122</u> | <u>90</u> |
|--|---------------------|---------------------|---------------------|
| Провизии за компенс.отпуски на персонала | 67 | 122 | 90 |
| Провизии за съдебни дела | 12 | 0 | 0 |
| <u>Сума на текущите пасиви :</u> | <u>1 494</u> | <u>1 312</u> | <u>1 764</u> |

Данъци върху дохода**BGN.000**

| | |
|--|--------------------|
| Текущ данък върху доходите | -58 |
| Провизии за данъчни задължения | -70 |
| Отсрочени данъци | -39 |
| Общо: | -167 |
| Печалба преди облагане с данъци | 964 |
| Постоянни разлики (нето) | 8 |
| Усвояване на преди това непризнатите данъчни загуби | 0 |
| Данъчни загуби | 0 |
| Временни разлики (нето) | -395 |
| <u>Данъчна печалба</u> | <u>577</u> |
| Данъчна ставка | 10% |
| <u>Дължим данък печалба</u> | <u>58</u> |
| <u>Авансови вноски корпоративен данък</u> | <u>-160</u> |
| <u>Надвнесен данък</u> | <u>-102</u> |
| Минус: платен данък за дивиденди, събрани от чужбина | 0 |
| Провизии за данъчни задължения | 70 |
| Допълнителни данъчни задължения | 0 |
| <u>Провизии за данъчни задължения</u> | <u>70</u> |
| <u>Отсрочени данъци</u> | |
| Данъчна ставка | 10% |
| Отсрочени данъци за периода | -39 |
| Данъчни загуби за периода | 0 |
| Различия на периода без данък изчисление | 0 |
| Данъчна ставка(различни държави) | 0 |
| Промяна в данъчна ставка | 0 |
| <u>Разходи за отсрочени данъци</u> | <u>-39</u> |
| <u>Текущи данъчни задължения</u> | |
| Баланс в началото на периода | 86 |
| Плюс: Данъчен разход за периода | 58 |
| Внесен корпоративен данък за периода | -246 |
| Надвнесен данък в края на периода | 102 |
| Различия в началото на периода | 0 |
| Курсови разлики | 0 |
| <u>Текущи данъчни задължения</u> | <u>0</u> |

СИГМА - ИС АД

12 а ПРИЛОЖЕНИЯ КЪМ ФИНАНСОВИЯ ОТЧЕТ към 31 Декември 2009 година

Задължения за провизии за компенсирани отпуски на персонала

Краткосрочни провизии

Краткосрочни задължения

BGN.000

| | <u>31.12.2009</u> | <u>31.12.2008</u> | <u>01.1.2008</u> |
|---|-------------------|-------------------|------------------|
| 1-ви Януари на предходната година | 90 | 56 | 20 |
| Валутни разлики | 0 | 0 | 0 |
| Допълнителни провизии за годината | 122 | 90 | 56 |
| Използвани платени отпуски през 2007 г. | -90 | -56 | -20 |
| 31-ви Декември на предходната година | <u>122</u> | <u>90</u> | <u>56</u> |
| Допълнителни провизии за годината | 79 | 122 | 90 |
| Използвани платени отпуски през 2009 г. | -122 | -90 | -56 |
| 31-ви Декември на настоящата година | <u>79</u> | <u>122</u> | <u>90</u> |
| <u>Допълнителни провизии за 2009 година</u> | | | |
| в т.ч. | | | |
| Провизии за компенсирани отпуски | 54 | 97 | 71 |
| Осигурителни вноски върху размер комп.отп. | 14 | 25 | 19 |
| Провизии за съдебни дела - персонал | 11 | 0 | 0 |
| | <u>79</u> | <u>122</u> | <u>90</u> |

СИГМА - ИС АД

13 ПРИЛОЖЕНИЯ КЪМ ФИНАНСОВИЯ ОТЧЕТ към 31 Декември 2009 година

Приходи от продажби от основната дейност

BGN.000

| | <u>31.12.2009</u> | <u>31.12.2008</u> | <u>01.1.2008</u> |
|---|-------------------|-------------------|------------------|
| <u>Продажби на стоки, материали и продукция</u> | | | |
| В страната | 1 677 | 4 656 | 3 437 |
| В чужбина - ЕС - Гърция | 1 | 151 | 0 |
| В чужбина - Трети страни - Македония | 0 | 0 | 0 |
| | <u>1 678</u> | <u>4 807</u> | <u>3 437</u> |
| <u>Продажби на услуги</u> | | | |
| В страната | 6 761 | 12 643 | 6 099 |
| В чужбина - ЕС - Италия | 610 | 0 | 0 |
| В чужбина - Трети страни - Македония | 3 | 0 | 0 |
| | <u>7 374</u> | <u>12 643</u> | <u>6 099</u> |
| <u>Продажби на активи</u> | | | |
| В страната | 0 | 0 | 0 |
| В чужбина - ЕС | 0 | 0 | 0 |
| В чужбина - Трети страни | 0 | 0 | 0 |
| | <u>0</u> | <u>0</u> | <u>0</u> |
| <u>Приходи от продажби - общо</u> | <u>9 052</u> | <u>17 450</u> | <u>9 536</u> |

13 ПРИЛОЖЕНИЯ КЪМ ФИНАНСОВИЯ ОТЧЕТ
към 31 Декември 2009 година

Продажби - географски сегменти

31.12.2009

Продажби

| | |
|-----------------------|--------------|
| Европейски съюз | 9 049 |
| в т.ч. Гърция | 1 |
| Трети страни - Европа | 3 |
| Общо : | <u>9 052</u> |

Анализ на продажбите

| | |
|-------------------------------|--------------|
| Продажби на стоки и продукция | 1 678 |
| Продажби на услуги | 7 374 |
| Други продажби | 0 |
| <u>Общо :</u> | <u>9 052</u> |

Продажби на активи

| | |
|--------------------------|----------|
| В страната | 0 |
| В чужбина - ЕС | 0 |
| В чужбина - Трети страни | 0 |
| <u>Общо:</u> | <u>0</u> |

Анализ на продажбите в Европейски съюз

| | |
|--------------|--------------|
| България | 8 416 |
| Гърция | 1 |
| Италия | 610 |
| Румъния | 22 |
| <u>Общо:</u> | <u>9 049</u> |

Анализ на продажбите в трети страни в Европа

| | |
|--------------|----------|
| Македония | 3 |
| <u>Общо:</u> | <u>3</u> |

| | |
|------------------------|--------------|
| <u>Общо Продажби :</u> | <u>9 052</u> |
|------------------------|--------------|

14 ПРИЛОЖЕНИЯ КЪМ ФИНАНСОВИЯ ОТЧЕТ
към 31 Декември 2009 година**Справка за разходите по категории****1****Стойност на продажбите**

| | <i>BGN.000</i> | | | |
|---|----------------------------|-----------------------------|-------------------|----------------------|
| <u>2 009</u> | Разходи за производство | Административ ни разходи | Други разходи | ОБЩО РАЗХОДИ |
| Разходи за Възнаграждения за персонала | -3 659 | -338 | | -3 997 |
| Стойност на материали признати за разходи | -688 | -5 | | -693 |
| Електроенергия | -123 | | | -123 |
| Разходи за амортизации | -217 | -57 | | -274 |
| Застраховки и др. | -18 | -1 | | -19 |
| Наем | | | | 0 |
| Транспорт | -20 | -4 | | -24 |
| Разходи за външни услуги | -2 793 | -56 | -41 | -2 890 |
| Провизии | -15 | | | -15 |
| Други разходи | -28 | -101 | | -129 |
| Общо | <u>-7 561</u> | <u>-562</u> | <u>-41</u> | <u>-8 164</u> |

| | <i>BGN.000</i> | | | |
|---|----------------------------|-----------------------------|------------------|-----------------------|
| <u>2 008</u> | Разходи за производство | Административ ни разходи | Други разходи | ОБЩО РАЗХОДИ |
| Разходи за Възнаграждения за персонала | -7 253 | -302 | | -7 555 |
| Стойност на материали признати за разходи | -2 629 | -3 | | -2 632 |
| Електроенергия | -81 | | | -81 |
| Разходи за амортизации | -84 | -41 | | -125 |
| Застраховки и др. | -21 | -1 | | -22 |
| Наем | | | | 0 |
| Транспорт | -11 | -3 | | -14 |
| Разходи за външни услуги | -5 207 | -36 | | -5 243 |
| Провизии | | | | 0 |
| Други разходи | -34 | -114 | -2 | -150 |
| Общо | <u>-15 320</u> | <u>-500</u> | <u>-2</u> | <u>-15 822</u> |

BGN.0002 007

| | Разходи за производство | Административ ни разходи | Други разходи | ОБЩО РАЗХОДИ |
|---|----------------------------|-----------------------------|------------------|----------------------|
| Разходи за Възнаграждения за персонала | -3 372 | -238 | | -3 610 |
| Стойност на материали признати за разходи | -2 205 | -6 | | -2 211 |
| Електроенергия | -104 | | | -104 |
| Разходи за амортизации | -68 | -23 | | -91 |
| Застраховки и др. | -10 | -1 | | -11 |
| Наем | | | | 0 |
| Транспорт | -11 | | | -11 |
| Разходи за външни услуги | -2 160 | -29 | | -2 189 |
| Провизии | | | | 0 |
| Други разходи | -64 | -101 | -1 | -166 |
| Общо | <u>-7 994</u> | <u>-398</u> | <u>-1</u> | <u>-8 393</u> |

15 ПРИЛОЖЕНИЯ КЪМ ФИНАНСОВИЯ ОТЧЕТ
към 31 Декември 2009 година

Други оперативни приходи и разходи (нетни)

| | BGN.000 |
|---------------------------------------|-------------------|
| | <u>31.12.2009</u> |
| <u>Други приходи / разходи</u> | |
| Други приходи от продажби | 67 |
| Приходи от свързани дейности | 0 |
| Приходи от финансираня | 21 |
| Други приходи | 0 |
| <u>Общо други приходи</u> | <u>88</u> |
| <u>Финансови разходи</u> | |
| Разходи по финансираня | -41 |
| Други разходи по финансови операции | 0 |
| <u>Общо други разходи</u> | <u>-41</u> |
| Други приходи-разходи (нетни) | 47 |

СИГМА - ИС АД

16 ПРИЛОЖЕНИЯ КЪМ ФИНАНСОВИЯ ОТЧЕТ към 31 Декември 2009 година

Финансови приходи и разходи

| | <i>BGN.000</i> | | |
|--|-------------------|-------------------|------------------|
| | <u>31.12.2009</u> | <u>31.12.2008</u> | <u>01.1.2008</u> |
| <u>Финансови приходи</u> | | | |
| Приходи от лихви | 1 | 1 | 1 |
| Финансови активи за продажба | 0 | 0 | 0 |
| Заеми към дъщерни предприятия | 0 | 0 | 0 |
| Курсови разлики | 0 | 0 | 0 |
| Други приходи | 0 | 0 | 0 |
| <u>Общо финансови приходи</u> | <u>1</u> | <u>1</u> | <u>1</u> |
| <u>Финансови разходи</u> | | | |
| Разходи за лихви - кредит | -5 | 0 | 0 |
| Кредити - други разходи | 0 | 0 | 0 |
| Записи на заповед | 0 | 0 | 0 |
| Лизинг | 0 | 0 | 0 |
| Курсови разлики | -1 | 0 | -1 |
| Други разходи по финансови операции | -7 | -13 | -5 |
| <u>Общо финансови разходи</u> | <u>-13</u> | <u>-13</u> | <u>-6</u> |
| <u>Финансови приходи и разходи (нето)</u> | <u>-12</u> | <u>-12</u> | <u>-5</u> |
| <u>Други разходи</u> | | | |
| Гарантиране на комисии | 0 | 0 | 0 |
| Банкови комисионни | 0 | 0 | 0 |
| Други разходи - разпл. сметки банки | -7 | -13 | -5 |
| <u>Общо други разходи</u> | <u>-7</u> | <u>-13</u> | <u>-5</u> |

към 31 Декември 2009 година

Сделки свързани лица - по**географски признак****BGN.000**

| | 31.12.2009 | 31.12.2008 | 01.1.2008 |
|--|--------------|---------------|--------------|
| <u>Продажба на стоки, материали и продукция</u> | | | |
| Гърция | 1 | 151 | 0 |
| Македония | 0 | 0 | 0 |
| България | 1 671 | 4 643 | 3 435 |
| | 1 672 | 4 794 | 3 435 |
| <u>Продажба на услуги</u> | | | |
| Гърция | 0 | 0 | 0 |
| Македония | 3 | 0 | 0 |
| България | 6 739 | 12 621 | 6 092 |
| | 6 742 | 12 621 | 6 092 |
| <u>Продажба на активи</u> | | | |
| Гърция | 0 | 0 | 0 |
| Македония | 0 | 0 | 0 |
| България | 0 | 0 | 0 |
| | 0 | 0 | 0 |
| <u>Продажби на свързани лица - общо:</u> | 8 414 | 17 415 | 9 527 |
| <u>Покупки на стоки и материали</u> | | | |
| Гърция | 303 | 691 | 1 518 |
| Македония | 0 | | |
| България | 234 | 548 | 480 |
| | 537 | 1 239 | 1 998 |
| <u>Покупки на услуги</u> | | | |
| Гърция | 54 | 24 | 94 |
| Македония | 2 | 0 | 0 |
| България | 22 | 138 | 309 |
| | 78 | 162 | 403 |
| <u>Покупки на активи</u> | | | |
| Гърция | 126 | 76 | 236 |
| Македония | 0 | 0 | 0 |
| България | 95 | 13 | 99 |
| | 221 | 89 | 335 |
| <u>Покупки от свързани лица - общо:</u> | 836 | 1 490 | 2 736 |